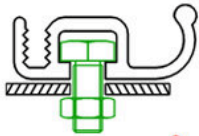


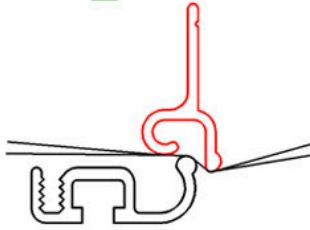
مراحل نصب قفل نایلون

مرحله اول



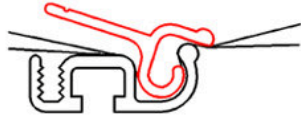
قفل نایلون تولیدی شرکت مرصوص کام از دو قطعه آلومینیومی تشکیل شده است. پایه قفل به طول ۳ متر با پیچ ۶ میلیمتر و بدون نیاز به سوراخ نمودن قفل به سازه متصل می‌گردد. جهت نصب قفل به نحوی خواهد بود که سمت تحت کشش پوشش به سمت هلال قفل قرار گیرد.

مرحله دوم



دو لایه پوشش بر روی قفل قرار می‌گیرد. رویه قفل (در قطعات ۳۰ سانتی متر برای قوس‌ها و ۶۰ سانتی متر برای قسمت‌های صاف) به صورت عمود بر روی پایه قرار می‌گیرد.

مرحله سوم



با گردش ۹۰ درجه رویه قفل، پوشش نصب می‌گردد.

مرحله چهارم



مرحله آخر قرار دادن پیچ در حد فاصل دو رویه قفل برای عدم گردش رویه می‌باشد.

